Руководство пользователя

Штатив стальной телескопический

Code-128

BIH-LS-210 для инфракрасных обогревателей серии Bali (модельный ряд: BIH-L-2.0, BIH-L-3.0)

Перед началом эксплуатации штатива внимательно изучите данное руководство и храните его в доступном месте.

Штатив стальной телескопический для инфракрасных обогревателей BALLU BIH-L-2.0, BIH-L-3.0

Предназначен для комфортной мобильной установки обогревателя
в практически любом месте и на необходимой высоте (высота установки до 2,1 м.)

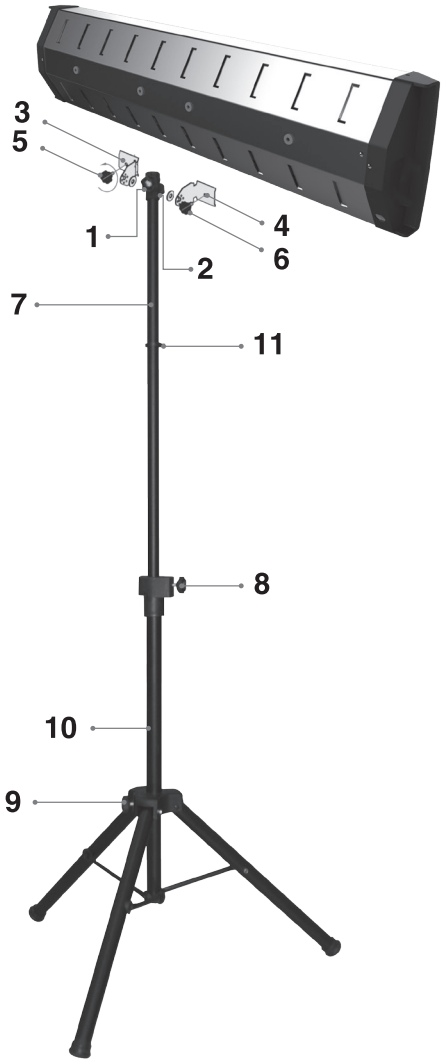

1, 2 — Установочные элементы
3, 4 — Кронштейны (входят в комплект поставки лампового обогревателя)
5, 6 — Болт и гайка
7 — Верхняя часть штатива
8 — Болт, фиксирующий высоту штатива
9 — Болт, фиксирующий расположение опор
10 — Нижняя часть штатива
11 — Держатель кабеля

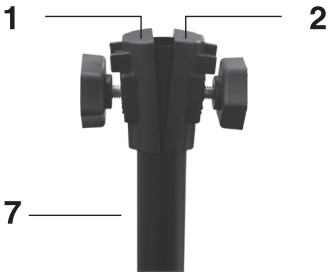

Расположите установочные элементы (1 и 2) на верхней части штатива (7), как показано на рисунке.

Подсоедините кронштейны (3 и 4) к прибору при помощи болта и гайки. Сопоставьте отверстия на кронштейнах с отверстиями на частях (1 и 2), после чего, установите прибор на штатив и затяните гайку на болте (5 и 6).

Ослабьте болт (8), вращая его против часовой стрелки. Выдвиньте верхнюю часть штатива (7) на нужную высоту и зафиксируйте при помощи болта (8), вращая по часовой стрелке.

Ослабьте болт (9), вращая его против часовой стрелки. Перемещайте нижнюю часть штатива (10) вверх и вниз. Зафиксировав удобное положение затяните болт (9), вращая его по часовой стрелке.



Закрепите кабель прибора при помощи специального держателя кабеля (11). Кабель крепится к верхней (7) части штатива (в поставку входит 1 держатель).

Комплектация:

- Штатив
- Держатель кабеля (1 шт.)*
- Болт и гайка (по 1 шт.)*
- Болты фиксаторы (2 шт.)*
- Установочные элементы (2 шт.)*
- Инструкция*

Примечание:
* Могут быть установлены на штативе.

Изготовитель:
BALLU INDUSTRIAL GROUP
Suite 18B, 148 Connaught Road Central, Hong Kong, China
Баллу Индастриал Групп
Сьют 18Б, 148 Коннаут Роад Сентрал, Гонконг, Китай

Импортер:
ООО «Ай.Эр.Эм.Си.», 119049, г. Москва, Ленинский проспект, д. 6, стр. 7, каб. 14

Сделано в Китае

Товар не подлежит обязательной сертификации

Ballu MACHINE®

www.ballu.ru

ОФИЦИАЛЬНЫЙ ДИЛЕР В УКРАИНЕ:
storgom.ua

ГРАФИК РАБОТЫ:
Пн. – Пт.: с 8:30 по 18:30
Сб.: с 09:00 по 16:00
Вс.: с 10:00 по 16:00

КОНТАКТЫ:
+38 (044) 360-46-77
+38 (066) 77-395-77
+38 (097) 77-236-77
+38 (093) 360-46-77

Детальное описание товара:
https://storgom.ua/product/shtativ-stalnoi-teleskopicheskii-ballu-bih-ls-2-0.html
Другие товары: https://storgom.ua/komplektuyushie-k-obogrevatelyam.html