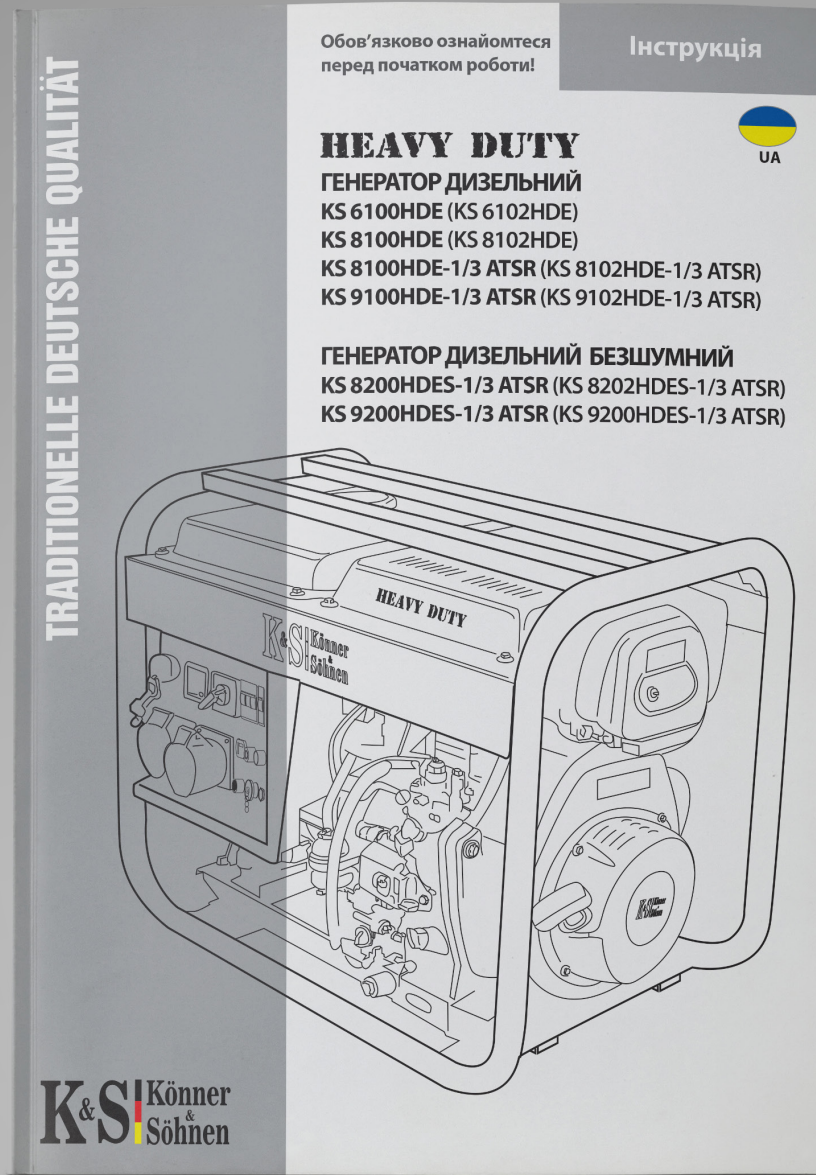



TRADITIONELLE DEUTSCHE QUALITÄT



Обов'язково ознайомтеся з інструкцією по
експлуатації перед початком роботи!

TRADITIONELLE DEUTSCHE QUALITÄT




Перед першим запуском налейте моторну оливу в картер.

Для цього виконайте наступні дії:

1. Відкрутіть масляний щуп.
2. Налийте моторну оливу (SAE 10W-30, SAE 10W-40) за допомогою лійки.
3. Рівень оливи має бути на рівні горловини картера.

TRADITIONELLE DEUTSCHE QUALITÄT



Перевірте рівень моторної оливи в картері

Для цього виконайте наступні дії:

1. Вставте щуп, не вкручуючи його.
2. Перевірте рівень оливи по мітці на щупі, він має бути між позначками MIN та MAX.
3. Залейте масло, якщо рівень виявиться нижче мітки.
4. Закрутіть масляний щуп.


TRADITIONELLE DEUTSCHE QUALITÄT



Налийте пальне в паливний бак.

Перевірте рівень пального на датчику рівня палива.
Щільно закрутіть кришку паливного баку.

TRADITIONELLE DEUTSCHE QUALITÄT



Під'єднайте клєми до акумулятору
"плюс" до "плюсу",
"мінус" до "мінусу"

TRADITIONELLE DEUTSCHE QUALITÄT



Встановіть аварійний вимикач двигуна в
положення START (ВКЛ).

TRADITIONELLE DEUTSCHE QUALITÄT



При першому запуску необхідно видалити повітря з паливної системи.

Для цього виконайте наступні дії:

1. На верхній частині генератора відкрийте гумову захисну заглушку

TRADITIONELLE DEUTSCHE QUALITÄT



2. Утримуйте важіль декомпресора в натисненому положенні

TRADITIONELLE DEUTSCHE QUALITÄT

K&S Söhnen



3. Поверніть ключ запалення в положення "START" та утримуйте ключ в цьому положенні кілька секунд.
4. Через 2-3 сек, не відпускаючи ключ запалення, відпустіть важіль декомпресора .
5. Після того, як двигун заведеться відпустіть ключ, він повернеться у положення "ON"


В разі, якщо двигун не завівся, зробіть перерву в дві-три хвилини та повторно виконайте дії 1-5 (стор 7-9).

Якщо після 3-х спроб двигун не завівся зв'яжіться з нашим сервісом післяпродажної підтримки та технічного обслуговування



Тел.: (096) 967 43 31
(093) 100 06 47
(050) 147 35 39
м. Київ, вул. Електротехнічна, 47

TRADITIONELLE DEUTSCHE QUALITÄT



Після запуску генератора зачекайте 1-2 хвилини перед підключенням навантаження. Потім переведіть аварійний вимикач на панелі генератора у верхнє положення "ON".

TRADITIONELLE DEUTSCHE QUALITÄT

K&S | Könner
& Söhnen



Для запуску генератору в зимовий період поверніть ключ запалення в положення "START" утримуючи кнопку підігріву "HEAT" на панелі генератора.

ОФИЦИАЛЬНЫЙ ДИЛЕР В УКРАИНЕ:

storgom.ua

ГРАФИК РАБОТЫ:

Пн. – Пт.: с 8:30 по 18:30

Сб.: с 09:00 по 16:00

Вс.: с 10:00 по 16:00

КОНТАКТЫ:

+38 (044) 360-46-77

+38 (066) 77-395-77

+38 (097) 77-236-77

+38 (093) 360-46-77

Детальное описание товара:

<https://storgom.ua/product/dizelnyi-generator-konnersonnen-ks-9100hde-1-3-atsr.html>

Другие товары: <https://storgom.ua/dizelnye-generatory.html>