

Випарний зволожувач повітря Smartmi

Інструкція користувача

Перед використанням уважно вивчіть цю інструкцію користувача та зберігайте її для подальшого використання.

Вивчіть та зберігайте цю інструкцію

Інструкція з техніки безпеки

Користування

- Перш ніж перемістити пристрій його потрібно вимкнути і від'єднати від джерела живлення.
- Перш ніж перемістити пристрій, випорожніть бак для води.

Монтаж

- Змонтуйте пристрій відповідно до вказаних інструкцій, щоб уникнути ураження електричним струмом, займання, фізичних травм, або інших небезпек.
- Заборонено під'єднувати кабель живлення, якщо монтаж пристрою не завершено.

Кабель живлення

Щоб уникнути ризику займання, ураження електричним струмом або пошкодження:

- Під'єднайте кабель живлення у відповідну розетку.
- Заборонено тягнути або розтягувати кабель живлення.
- Перш ніж приступити до чистки, технічного обслуговування або переміщення пристрою, треба від'єднати кабель живлення.
- Якщо кабель живлення пошкоджено, його має замінити виробник, обслуговуючий персонал або спеціальний кваліфікований персонал, щоб уникнути небезпеки.

Під час експлуатації

- Якщо пристрій починає видавати дивний звук, запах або стає дуже гарячим, треба негайно припинити його експлуатацію.
- Заборонено просовувати пальці або інші сторонні предмети в середину захисного покриття, впускного або випускного отвору, або інші рухомі частини.
- Слід запобігати потраплянню волосся або ниток у впускні або випускні отвори.
- Заборонено сидіти або спиратися на пристрій.
- У разі експлуатації поряд з побутовими газовими приладами (наприклад, газовими плитами або водонагрівачами), слід забезпечити належну вентиляцію, щоб уникнути отруєння чадним газом.
- Якщо сигналізація перестала працювати, це може бути викликано скученням води

у верхньому корпусі. Це не вплине на експлуатацію пристрою. Робота сигналізації відновиться, коли вода випарується.

Експлуатаційні обмеження

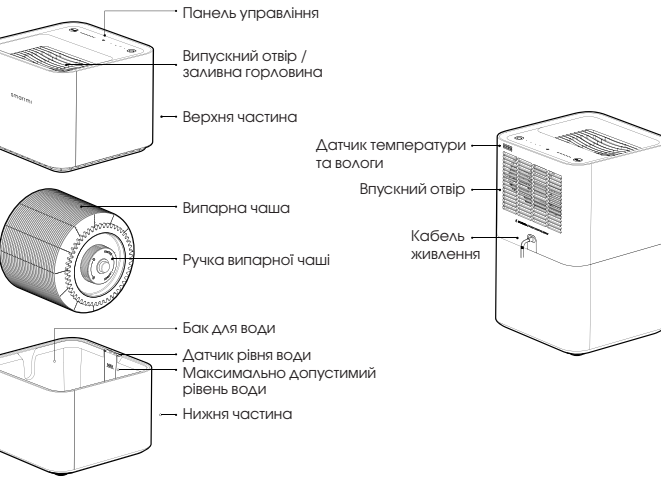
Пристрій можуть експлуатувати діти, віком від 8 років і старше, або особи з обмеженими фізичними або розумовими здібностями, або недостатнім досвідом, за умови, що вони були під наглядом, або отримали інструктаж щодо правильного та безпечного користування пристроєм та розуміють небезпеку, пов'язану з його експлуатацією. Дітям заборонено гратися з пристроєм. Діти без нагляду не повинні здійснювати чистку або технічне обслуговування пристрою.

З метою запобігання ураження електричним струмом, займання або інших небезпек, пристрій заборонено використовувати у наступних умовах:

Якщо зволожувач повітря нахилений, він може неправильно зчитати рівень води у баку, або це може призвести до розливання води. Перед експлуатацією слід переконатися, що пристрій стоїть рівно.

Огляд пристрою

- Очисник та зволожувач Smartmi 2-в-1 зволожує повітря за допомогою випаровування води, тому він не створює видимого туману.



Огляд пристрою

Опис панелі управління



Індикатор рівня води

Індикатор стану	Рівень води
☀ - - - - -	Рівень води < 10%
☀ - - - -	10% ≤ Рівень води < 40%
☀ ☀ - - -	40% ≤ Рівень води < 60%
☀ ☀ ☀ -	60% ≤ Рівень води < 80%
☀ ☀ ☀ ☀	80% ≤ Рівень води < 100%
☀ ☀ ☀ ☀ ☀	Рівень води 100%
☀ ☀ ☀ ☀ ☀ ☀	Понад макс рівень води

☀ Горить ☀☀☀☀☀☀ блимає — вимк.

Індикатор стану	Поточний режим
≡ = ~ A	Автоматичний режим
• • • • *	Швидкість 1: низька
• • * • •	Швидкість 2: середня
* • • •	Швидкість 3: висока

* Увім • Вимк.

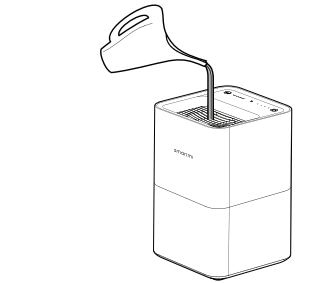
Експлуатація

Заправка води

Придатна вода: водопровідна вода, мінеральна вода, очищена вода

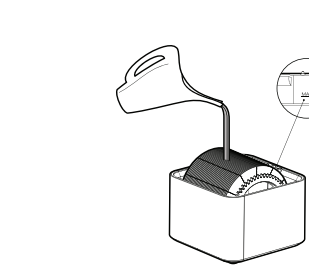
1 Заправка води через заправну горловину

Воду можна залити через заправну горловину, коли очищувач увімкнений. Вода стече у бак, а індикатор рівня води зміниться, щоб показати скільки води було залито. Коли загораються всі індикатори, заправку треба припинити.



2 Заправка води в бак

Зніміть верхню частину зволожувача повітря і залийте воду безпосередньо в бак. Треба слідувати за тим, щоб рівень залитої води не перевищив максимально допустимий рівень.



Примітка: Якщо залита вода перевищить максимально допустимий рівень, то індикатори рівня води заблимають і пристрій видасть попереджувачий звуковий сигнал, а заправку води треба негайно припинити.

Експлуатація

Увімкнення і вимкнення пристрою, зміна режимів роботи

Натисніть кнопку живлення / режиму (power / mode), щоб увімкнути пристрій. При першому запуску пристрій за замовчуванням буде встановлений в автоматичний режим. Ви можете знову натиснути кнопку для переключення між режимами роботи. При утриманні кнопки протягом 2 секунд, пристрій вимкнеться.



Примітка: Пристрій не запуститься, якщо рівень води у баку нижчий за середній. Щоб запустити пристрій, треба долити води.

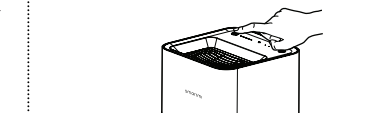
Режим Air Dry
Примітка: Режим Air Dry можна увімкнути або вимкнути за допомогою застосунку Mijia.

Якщо режим Air Dry увімкнено: Коли рівень води опускається нижче 10%, зволожувач повітря буде працювати ще близько 8 годин, щоб осушити воду в баку, запобігаючи появі дивних запахів від застоюваної води.

Якщо режим Air Dry вимкнено: Коли рівень води опускається нижче 10%, зволожувач повітря автоматично вимкнеться.

Налаштування яскравості

Натисніть кнопку Wi-Fi / Light щоб налаштувати яскравість освітлення між режимами яскраво, тьмяно, або вимкнено.



Швидке налаштування
Цей пристрій сумісний із смарт-платформою Mijia. Зволожувачем повітря можна керувати за допомогою застосунку Mijia, він підтримує систему MIUI та може з'єднуватися з іншими розумними пристроями Mijia.

• Задайте запит «Mijia» у своєму магазині застосунків або з'ясуйте QR-код нижче, щоб встановити застосунок Mijia.



• Увімкніть Bluetooth на своєму телефоні і перейдіть на головну сторінку застосунку Mijia. Натисніть «+» у верхньому правому куті, виберіть «Додати пристрій» (Add a Device) та виберіть «Очисник та зволожувач повітря Smartmi 2-в-1» (Smartmi 2-in-1 Purifier and Humidifier). Після додавання пристрою, він має з'явитися на першій сторінці застосунку Mijia.

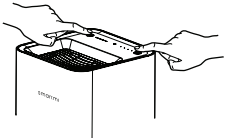
Якщо режим Air Dry вимкнено: Коли рівень води опускається нижче 10%, зволожувач повітря автоматично вимкнеться.



Експлуатація

Повторне налаштування Wi-Fi

Якщо ваш телефон не може під'єднатися до зволожувача повітря, натисніть і утримуйте кнопку Wi-Fi / Light та кнопку живлення / режиму (power / mode) протягом 5 секунд. Щойно почуєте звуковий сигнал, Wi-Fi успішно буде скинуто.




Ремонт і монтаж

⚠ Перш ніж перейти до чищення, треба вимкнути пристрій та від'єднати кабель живлення

Чищення баку для води


Бак для води можна промити чистою водою або протерти м'якою ганчіркою, щоб забезпечити чистоту зволожувача повітря повітря і запобігти утворенню дивних запахів, що виникають від застоюної або брудної води.



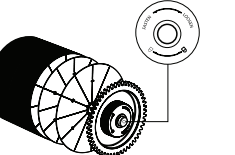
Примітка: У разі частого користування зволожувачем повітря, рекомендується чистити його раз на тиждень.

Чищення випарної чаші

Можна вийняти випарну чашу і протерти її м'якою ганчіркою або промити чистою водою. Також можна відкрутити ручку на випарній чаші, щоб очистити окремі диски, які містять чаша.



Як показано нижче, можна відкрутити ручку на випарній чаші, щоб очистити окремі диски, які містять чаша.



Технічні характеристики

Назва виробу	Випарний зволожувач повітря Smartmi
Номинальна напруга	100-240 В
Ємність	прибл. 4.0 л
Номер моделі	CJXJSQ02ZM
Номинальна частота	50/60 Гц
Швидкість зволоження	240 мл / год
Габаритні розміри	240 240 363 мм
Номинальна потужність	8Вт
Wi-Fi	Wi-Fi IEEE 802.11 b/g/n 2.4 ГГц
Маса нетто	прибл. 4.3 кг
Рівень шуму	≤ 47дБ(А)
Споживана потужність в режимі очікування	<2.0Вт
Маса брутто	прибл. 5.1 кг
Тип виробу	Випарний зволожувач
Макс. РЧ вихідна потужність	Wi-Fi 2.4 G (2400 - 2483.5 МГц): 17.6 дБм

ГАРАНТІЙНИЙ ТАЛОН

Дата продажу: _____
Найменування виробу: _____
IMEI/SN: _____
Підпис продавця/М.П.: _____
Найменування та адреса торговельної організації: _____

ПІБ/підпис клієнта: _____

ОБЛІК РОБІТ З ТЕХНІЧНОГО ОБСЛУГОВУВАННЯ ТА ГАРАНТІЙНОГО РЕМОНТУ

Дата	Опис недоліків	Зміст виконаної роботи, найменування і тип замінених комплектуючих виробів, складових частин	Кількість днів у ремонті	Підпис виконавця, номер пломбіватора

Гарантійний термін експлуатації подовжено на _____ днів _____

Підпис та печатка виконавця

Гарантійний термін експлуатації подовжено на _____ днів _____

Підпис та печатка виконавця

Гарантійний термін експлуатації подовжено на _____ днів _____

Підпис та печатка виконавця

ДОПОВНЕННЯ ДО ІНСТРУКЦІЇ ПО ЕКСПЛУАТАЦІЇ

Під час купівлі виробу переконливо просимо Вас уважно вивчити основну інструкцію з експлуатації та перевірити правильність заповнення гарантійного талону. При цьому серійний номер / IMEI та найменування моделі придбаного Вами виробу повинні бути ідентичні записам у гарантійному талоні. Не допускається внесення в талон будь-яких змін чи виправлень. У випадку неправильного чи неповного замовлення гарантійного талона негайно зверніться до продавця. Цей виріб є технічно складним пристроєм побутового призначення. У разі дбайливого та уважного ставлення він буде надійно служити Вам довгі роки. Під час експлуатації не допускайте будь-яких механічних ушкоджень, потрапляння всередину сторонніх предметів, рідин, комах. Протягом усього строку служби стежте за збереженням маркувальної наклейки з позначенням найменування моделі та серійного номеру виробу. Пошкодження маркувальної наклейки тягне за собою припинення гарантійних зобов'язань виробника.

1. УМОВИ ГАРАНТІЇ

Гарантія передбачає безкоштовний ремонт або заміну виробу, комплектуючих впродовж гарантійного терміну. Гарантійне обслуговування здійснюється за наявності вірно заповненого талону.

1.1 Гарантійний термін на продукцію становить 12 місяців.

1.2 Виробник встановлює строк служби для всіх типів основних пристроїв — 3 роки.

1.3 Гарантійне обслуговування проводиться виключно в авторизованих сервісних центрах, розташованих на території України, докладний список на останній сторінці. Перелік сервісних центрів може бути змінений. У відповідь звертайтеся до підприємства (підприємця), яке(ий) зазначено(ий) у виданому розрахунковому документі (чеку) та/або яке(ий) зазначено(ий) у «кутку споживача» за місцем придбання товару.

1.4 Після закінчення строку служби, зверніться в Авторизований сервісний центр для проведення профілактичних робіт та отримання рекомендацій для подальшої експлуатації виробу. Для запобігання можливих непорозумінь, зберігайте протягом строку служби документи, які додаються до товару при його продажу (товарний або касовий чеки, інструкцію з експлуатації, гарантійний талон).

1.5 Оновлення програмного забезпечення є технічним обслуговуванням товару і не вважається ремонтом та не може бути підставою для заміни товару або повернення сплачених за нього.

1.6 Періодичне обслуговування виробу (заміна елементів живлення, будь-яке чищення, та інше) здійснюється за бажанням споживача за додаткову плату.

2. ГАРАНТІЙНІ ЗОБОВ'ЯЗАННЯ НЕ ПОШИРЮЮТЬСЯ НА ВИРОБИ, НЕДОЛІКИ ЯКИХ ВИНИКЛИ ВНАСЛІДОК:

2.1. Порушення споживачем правил експлуатації, зберігання чи транспортування товару (або дії третіх осіб):

- будь-які механічні ушкодження, що виникли після передачі товару споживачеві;
- попадання всередину під час експлуатації сторонніх предметів, рідин, комах та ін.;
- експлуатація в умовах з дуже високою або низькою температурою, з високою вологістю, високою вмістом пилю;
- неправильна установка і підключення товару;
- ремонт чи внесення несанкціонованих виробником конструктивних, схематичних або програмних змін не рекомендованих компанією виробником, а також які були здійснені не повноваженими особами;
- відхилення від Державних Технічних Стандартів України (ДСТУ) або/ї кабельних мереж та інших подібних зовнішніх факторів.

2.2 Дії непереборної сили (стихійні явища, пожежа, блискавка тощо)

3. ВИРОБНИК НЕ НЕСЕ ГАРАНТІЙНИХ ЗОБОВ'ЯЗАНЬ У ТАКИХ ВИПАДКАХ:

3.1 Ні за яких обставин виробник та уповноважені ним організації не несуть відповідальності за особливий, випадковий, прямиий або непрямиий збиток (або збитки) виключаючи але не обмежуючи упущену вигоду, втрату або неможливість використання інформації або даних, витрати з відновлення інформації або даних, збитки викликані переривами в комерційній, виробничій або ж іншій діяльності, що виникли у зв'язку з використанням або неможливістю використання виробу.

3.2 Витратні частини або аксесуари (запобіжники, батареї, фільтри, з'єднувальні кабелі, антени, навушки, мікрофони, гарнітури «вільні руки», заглушки, елементи фурнітури, носії інформації різних типів, чохла, ремені, шнури для перенесення), документацію, що додається до виробу та інше.

3.3 Якщо дефект виник внаслідок природного зносу частин у випадках перевищення вказаних норм нормального експлуатації, а також корпусних елементів переносних виробів.

3.4 Якщо потрібно оновлення програмного забезпечення для поліпшення заявлених при продажі характеристик.

4. ГАРАНТІЙНІ ЗОБОВ'ЯЗАННЯ НЕ ПОШИРЮЮТЬСЯ НА ТЕХНІЧНІ НЕДОЛІКИ:

4.1 Будь-які механічні пошкодження, що виникли після передачі товару покупцю (споживачу).

4.2 Ушкодження, спричинені недбалим, неохайним використанням і недотриманням правил догляду за виробом та будь-які косметичні пошкодження, що виникли після передачі товару покупцю. У тому числі пошкодження, викликані дією чистячих, полірувальних та інших речовин.

4.3 Використанням нестандартних і (або) неякісних витратних матеріалів, приладдя, запасних частин, елементів живлення, електронних носіїв інформації різних типів (включаючи, але не обмежуючи, аудіо- та відеокасети, оптичні диски, карти пам'яті) програмних продуктів, що не були поставлені або рекомендовані виробником

4.4 Дією програм-вірусів, установкою паролів, кодів або інших блокувань пристрою.

4.5 Випадки, коли число битих пікселів не перевищує 0,0005% від загальної кількості пікселів, що відповідає вимогам ISO 9241-303

4.6. Якщо на пристрої стерті, або пошкоджені серійні номери та/або інші ідентифікатори (вт.ч. електронні).

Авторизовані сервісні центри в Україні



ТОВ «Робим Гуд»
13150 м. Київ вул. В. Васильківська, 72А
(ТЦ «Олімпійський»)
(096) 493-02-02, (095) 493-02-02,
(093) 493-02-02
robimgood.com.ua



ТОВ «Gratis-Сервіс»
02100 м. Київ вул. Баждова, 15/20
(066) 272-15-25, (067) 272-15-25
gratis.com.ua



ТОВ «КРОК-ТЦ»
м. Київ, Русанівська набережна, 8.
0-800-211-501
м. Київ, вул. Маяковського, 26.
(093) 039-23-13
krok-ttc.com.ua

* Слідкуйте за оновленнями інформації щодо місцезнаходження та контактної інформації сервісних центрів на відповідних веб-сайтах.

ОФИЦИАЛЬНЫЙ ДИЛЕР В УКРАИНЕ:

storgom.ua

ГРАФИК РАБОТЫ:

Пн. – Пт.: с 8:30 по 18:30

Сб.: с 09:00 по 16:00

Вс.: с 10:00 по 16:00

КОНТАКТЫ:

+38 (044) 360-46-77

+38 (066) 77-395-77

+38 (097) 77-236-77

+38 (093) 360-46-77

Детальное описание товара: <https://storgom.ua/product/smartmi-214857.html>

Другие товары: <https://storgom.ua/uvlazhniteli-vozduha.html>