

<https://allpowers.shop>

+38 (063) 569-31-30

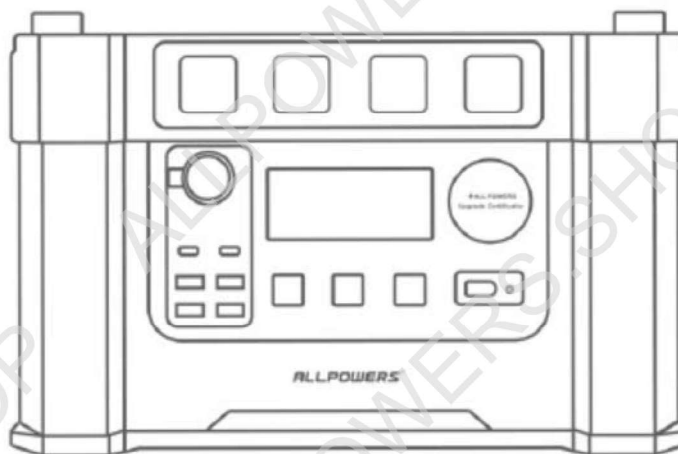
sales@allpowers.shop

**AP** | ALLPOWERS®

Портативна зарядна станція

Модель: AP-SS-009

S2000



WARNING

1. Тримайте зарядну станцію S2000 і аксесуари сухими та подалі від джерел тепла.
2. Ніколи не розбирайте, не проколюйте, не вдаряйте, не руйнуйте, не замикайте та не спалюйте зарядну станцію.
3. Утилізуйте зарядну станцію S2000 згідно з місцевими нормами та правилами.
4. Зверніть увагу на ВАЖЛИВІ ІНСТРУКЦІЇ З БЕЗПЕКИ в посібнику перед використанням.
5. Інваліди та діти повинні використовувати зарядку станцій S2000 під наглядом дорослих.

Продукти та матеріали, описані в цьому посібнику, можуть бути змінені через технічне оновлення, ми залишаємо за собою право змінювати вміст цього посібника без попереднього повідомлення.

Вітаємо з покупкою портативної зарядної станції для резервного живлення за принципом «підключи і працюй», що інтегрується з сонячними панелями, системою накопичення енергії та віддаленим доступом (контроль за допомогою додатку). Станція S2000 буде частково зарядженою відповідно до правил транспортування літій-іонних батарей. Перш ніж прочитати решту посібника, підключіть станцію до мережі 220 В та повністю зарядіть за допомогою зарядного кабелю змінного струму, що йде в комплекті.

## ВАЖЛИВІ ІНСТРУКЦІЇ З БЕЗПЕКИ

Перед використанням цього пристрою ви повинні прочитати цю інструкцію, щоб повністю зрозуміти можливості та функції станції. Зокрема, ви повинні дотримуватися цієї важливої ІНСТРУКЦІЇ З БЕЗПЕКИ. Неналежна експлуатація може призвести до поломки станції, а в серйозних випадках навіть може спричинити травмування. Користувачеві необхідно прочитати цей посібник і зрозуміти важливі запобіжні заходи (включаючи вказівки з техніки безпеки, умови безпеки під час використання та експлуатації, умови щоденного обслуговування тощо). Виробник НЕ НЕСЕ ВІДПОВІДАЛЬНОСТІ за шкоду, спричинену неправильною експлуатацією.

Особлива примітка: перевірте напругу та потужність вашого електронного пристрою, щоб переконатися в сумісності перед підключенням пристроїв. (Перш ніж використовувати вихідний порт змінного струму, переконайтеся, що номінальна потужність вашого електронного пристрою не перевищує 2000 Вт, а пікова потужність не перевищує 4000 Вт. Зазвичай користувачі можуть знайти відповідні параметри потужності на етикетці.

1. Якщо виріб потребує технічного обслуговування або ремонту, зверніться до кваліфікованого спеціалізованого сервісного центру. НЕ розбирайте та не модифікуйте будь-яку частину цього продукту без наших вказівок. Неправильна збірка може спричинити нещасний випадок, наприклад пожежу або ураження електричним струмом. Несанкціонована втручання в конструкцію приладу призведе до втрати гарантії.
2. Цей продукт не має водонепроникної функції. Уникайте використання у вологому середовищі. НЕ наливайте рідину в цей виріб і не занурюйте його в будь-яку рідину.
3. Якщо ви помітили такі нестандартні речі, як здуття або витік внутрішньої батареї, вчасно зверніться до нашої служби післяпродажного обслуговування для отримання додаткової допомоги.
4. НЕ встановлюйте та не знімайте внутрішні акумулятори з цього виробу.
5. Уникайте використання цього виробу за наявності сильних електромагнітних або електростатичних перешкод, інакше це може спричинити збій на платі керування батареєю.
6. Якщо виріб випадково впав у воду під час використання, будь ласка, НЕ рятуйте його вручну. Використовуйте ізоляційні матеріали, щоб вийняти його з води. негайно вимкніть живлення та помістіть його у безпечне відкрите місце. Тримайте безпечну відстань від продукту. Щоб отримати подальше рішення, зверніться до нашої служби післяпродажного обслуговування. НЕ використовуйте цей продукт знову, якщо ви не отримаєте від нас інструкції з експлуатації.
7. НЕ використовуйте цей продукт із пошкодженими проводами, штекерами тощо.
8. Заряджайте генератор у добре провітрюваному місці та НЕ перешкоджайте циркуляції повітря.
9. НЕ кидайте, не ставте на нього важкі предмети та не вдаряйте виріб. НЕ наступайте на виріб і не сідайте на нього.
10. НЕ вставляйте пальці, долоні або будь-які частини тіла в цей виріб, особливо щоб уникнути зберігання цього виробу з монетами, прикрасами, ключами та іншими металевими предметами, щоб уникнути короткого замикання.
11. НЕ кидайте цей продукт у вогонь і не нагрівайте його; НЕ використовуйте та не зберігайте його в місцях з високою температурою (поблизу джерела вогню, плити, автомобіля в жарку пору року або під прямим сонячним світлом), інакше це може спричинити перегрів, пожежу, вибух або несправність. (Використовуючи сонячні батареї для заряджання, НЕ накривайте цей виріб ковдрами чи одягом і помістіть його в прохолодне та провітрюване місце).
12. Станція потребує регулярного простого очищення та обслуговування. Ви можете протирати його сухою неабразивною тканиною. Якщо вам потрібна глибока чистка, рекомендуємо вибрати нейтральний засіб для чищення дисплея мобільного телефону та комп'ютера.

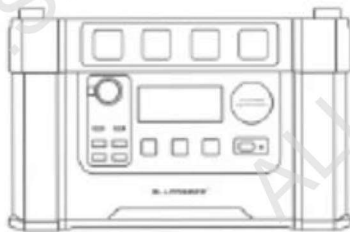


13. Якщо витік всередину продукту та прилипання до шкіри або одягу, негайно промийте його водою. Якщо він випадково потрапив в очі, НЕ тріть їх, промийте водою та негайно зверніться до лікаря.

14. НЕ використовуйте легкозаймистий газ, наприклад інсектицидний спрей, поблизу цього продукту, це може спричинити пожежу.

15. НЕ використовуйте цей виріб мокрими руками та не протирайте його мокрою тканиною, оскільки це може призвести до ураження електричним струмом.

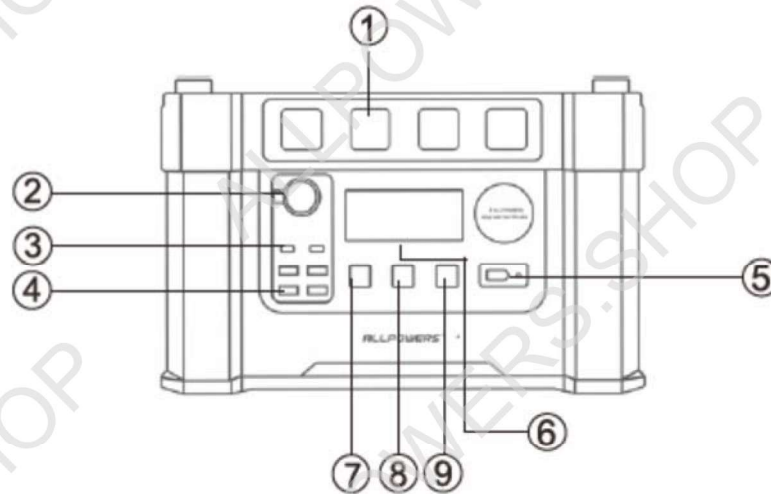
#### ■ Зовнішній вигляд пристрою



S2000



AC Cable(Input)



① 4 x універсальні розетки змінного струму

Different country may require different voltage and frequency from AC source.


② 1 x автомобільна зарядка

③ 2 x USB-C виходи (PD100 Ват швидка зарядка)

④ 4 x USB-A виходи (QC3.0 швидка зарядка)

⑤ Xt60 вхід для сонячної панелі

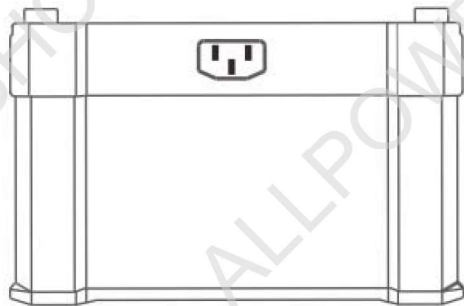
⑥ LCD дисплей

⑦ Кнопка живлення: коротко натисніть, щоб увімкнути/вимкнути станцію та перевірити залишок заряду батареї. Коли пристрій увімкнено, натисніть і утримуйте 3 секунди, доки не побачите піктограму  на РК-дисплеї, щоб увійти/вийти з режиму Bluetooth, відскануйте QR-код, щоб завантажити додаток, і виконайте повторну реєстрацію. Відтепер ви можете обмінюватися даними зі своїм телефоном через Bluetooth.

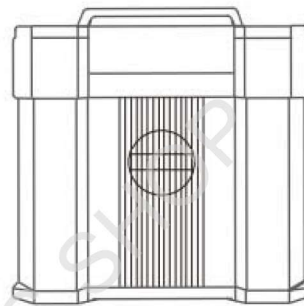
⑧ Кнопка змінного струму AC: коли живлення ввімкнено, утримуйте кнопку протягом 3 секунд, і ви побачите, що значок змінного струму засвітився, це означає, що живлення змінного струму готове до використання, також почне працювати вентилятор охолодження. У деяких країнах вам може знадобитися перемикач між 50/60 Гц у додатку після ввімкнення режиму змінного струму, перед цим, будь ласка, переконайтеся, що станція працює без навантаження.

⑨ Кнопка режиму постійного струму DC (USB-A, USB-C, автозарядка): натисніть кнопку DC, щоб увімкнути/вимкнути режим постійного струму, і ви побачите, як іконка USB-A та автомобільної розетки засвітиться.

Довге натискання кнопки DC може допомогти вимкнути/увімкнути звук кнопок.

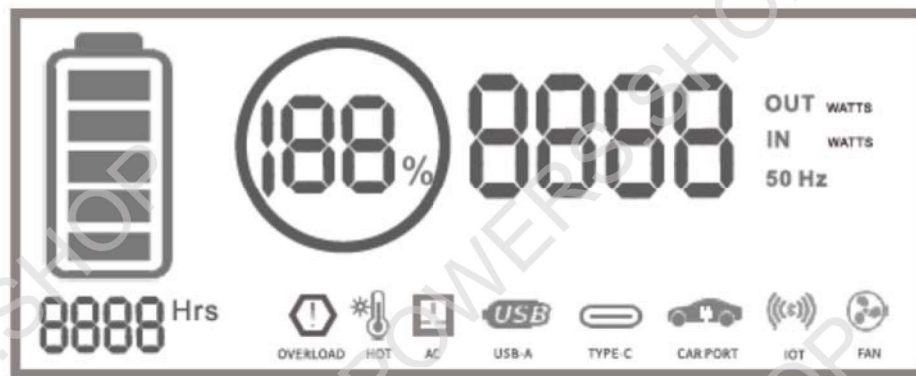


Вхід AC живлення



Вентилятор охолодження

## ■ LCD дисплей



\*Сегменти батареї (п'ять сегментів батареї, 20% батареї для кожного сегмента.)



\*Відсоток батареї



\*Вхідна/вихідна



\*50/60 Гц (Для деяких країн вам може знадобитися перемикач між 50/60 Гц у додатку після увімкнення режиму змінного струму.)



\*Час, що залишився (приблизний). Час, що залишився, залежить від приладів, якими ви користуєтеся)



\*Сигнал перевантаження: коли вихідна потужність будь-якої розетки постійного або змінного струму та автомобільного порту перевищує максимальну вихідну потужність, сигнал перевантаження почне блимати для попередження. (Вийміть пристрій і перезапустіть S2000, щоб відновити роботу.)



\*Сигналізація про перегрівання: система перейде в безпечний режим, якщо температура інвертора змінного струму підвищиться до 95°C, розетки змінного струму вимкнуться автоматично, зачекайте кілька хвилин, поки система охолоне.



\*Значок виходу змінного струму: під час увімкнення живлення натисніть кнопку змінного струму протягом 3 секунд, щоб увімкнути розетки, засвітиться значок AC. (Коли закінчите заряджати, обов'язково вимкніть режим змінного струму, утримуючи кнопку змінного струму протягом 3 секунд щоразу від'єднуйте шнур від портів змінного струму, інакше це призведе до втрати потужності приблизно на 10-15 Вт.)



\*Значок виходу USB-C: під час використання порту USB-C для зарядки пристроїв на дисплеї світиться значок USB-C. Піктограма зникне, коли ви від'єднаєте шнур від порту USB-C. Для USB-C переконайтеся, що DC режим увімкнено.



\*Іконки виходу для портів USB-A та автозарядки: натиснути, щоб увімкнути/вимкнути виходи постійного струму, на ПК-дисплеї засвітяться піктограми USB-A та авто зарядки.



\*Режим Bluetooth (модель Bluetooth: MS48SF24.0BLE)



\*Коли вентилятор працює, цей значок світиться.



Важливі поради:

● Щоб увімкнути виходи змінного струму, нам потрібно переконатися, що рівень заряду батареї ніколи не падає нижче 10% (не нижче 5% для виходів постійного струму). Це спеціально розроблено, щоб подовжити термін служби батареї, щоб ваш S2000 завжди був готовий до використання, коли вам потрібно.

● Щоб заощадити втрати енергії, будь ласка, виходьте з усіх режимів і вимикайте РК-дисплей після кожного використання.

Коли живлення вимкнено, схема керування мікроелектронікою переходить у режим очікування, акумулятор трохи розряджається, якщо він не використовується.

#### ДОДАТОК



Увімкніть Bluetooth на телефоні та переконайтеся, що служби визначення місцезнаходження ввімкнено



Коротко натисніть, щоб увімкнути РК-дисплей, потім натисніть і утримуйте 3 секунди, щоб увійти в режим Bluetooth.



Відкрийте APP, в інтерфейсі «Виберіть свій пристрій» виберіть ALLPOWERS S2000, щоб створити пару

Відобразиться зображення підключеного пристрою



Зазвичай ефективний діапазон для Bluetooth становить 5-10 м, але на ефективну дальність впливатимуть навколишні перешкоди.



Android 4.3 or above



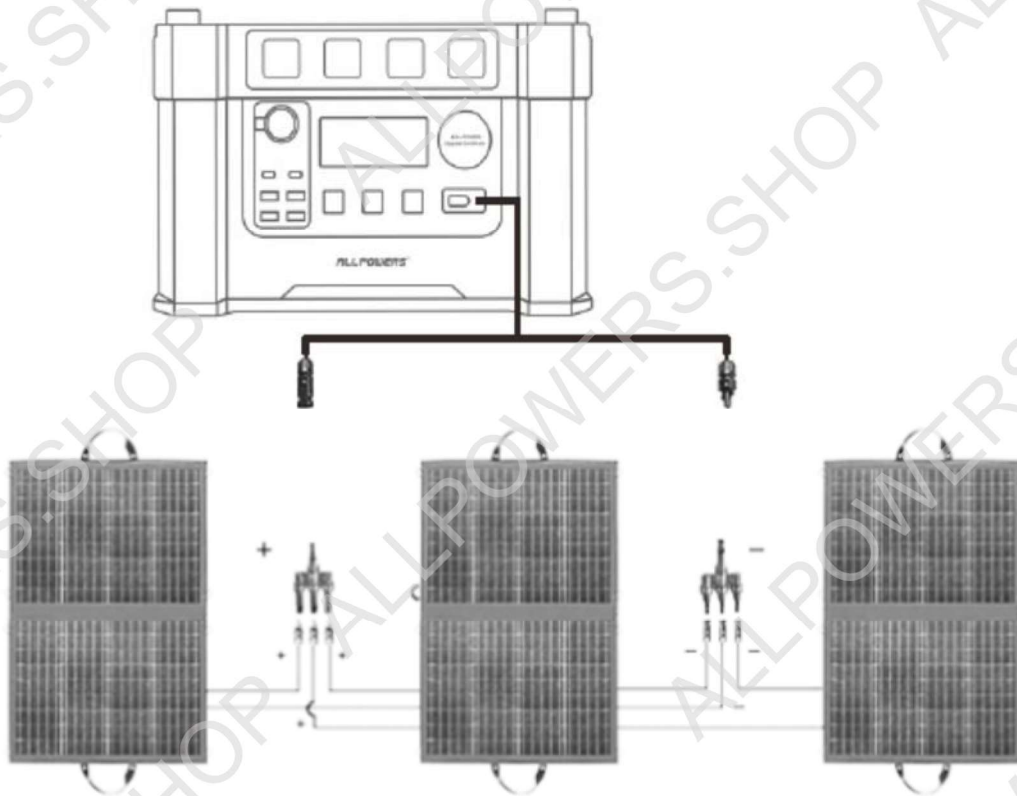
iOS 9.0 or above

## Як я можу зарядити свій S2000?

1. Зарядження від розеток змінного струму 220 В: на задньому боці станції є вхідне гніздо змінного струму для зарядження, будь ласка, використовуйте зарядний кабель змінного струму, який йде в комплекті. Будь-який неоригінальний кабель може скоротити термін служби станції. (при потужності 400 Вт, для повної зарядки знадобиться приблизно 4-5 годин.)

2. Зарядження від портативних сонячних панелей ALLPOWERS або інших сертифікованих сонячних панелей через вхід XT60 (18-70 В, 18 А, 500 Вт макс., приблизно 3-4 години для повної зарядки). Майте на увазі, що на результати сонячної зарядки можуть значно вплинути змінні чинники (погода, затінення тощо). Користувач може підключити кілька сонячних панелей, але напруга ваших панелей не повинна перевищувати 70В. Якщо ви бажаєте використовувати сонячні панелі інших брендів і якщо пошкодження було спричинено використанням сонячних панелей інших брендів, користувач бере на себе відповідальність за використання, навіть якщо діє гарантійний термін.

Увага: хоча ми отримуємо в середньому 7-8 годин денного світла на день, але пік сонячних годин зазвичай становить лише 4-5 годин. Тому більшість панелей зазвичай збирають приблизно 60% зазначеної сонячної енергії на день.





## Технічні характеристики

Модель	AP-SS-009 (S2000)
Літій-іонна батарея	405405 мА*год 3,7В (1500 Вт*год)
Розміри / вага	375 * 245 * 250 мм, вага 14,5 кг
Вхід	АС вхід: 100-240В, макс. 400Вт Вхід для сонячної панелі: 500Ват, 18-70В 18А
АС Вихід змінного струму	4 x 230В 2000 Вт (піков. 4000 Вт) чиста синусоїда
DC Вихід постійного струму	DC: 13В 10А автозарядка USB1/USB3: 5В 3.5А, 9В 2.5А, 12В 2А USB2/USB4: 5В 3.5А, 9В 2.5А, 12В 2А USB1+ USB3/USB2+ USB4: 5В 2.4А + 5В 2.4А USB-C: 5В/9В/12В/15В/20В, PD 100Вт
Температура	Робоча температура: -20...45 С Захист від перезаряджання при температурі: 55...65 С Для тривалого зберігання не зберігайте на вулиці або у вологому середовищі.
Захист	Захист від перевантаження по струму/низької напруги/перенапруги/перевантаження/короткого замикання/перегріву

Примітка: USB1/USB3 підтримує стандарт швидкого зарядки QC3.0, що означає, що один порт дає змогу забезпечити максимальну потужність до 24 Вт для пристроїв, але вони зменшаться до нормального вихідного рівня 5В/2,4А максимум, якщо подавати живлення на два пристрої одночасно.

### Зберігання та обслуговування:

- Через хімічні властивості продуктивність батареї може дещо відрізнитися залежно від навколишнього середовища, наприклад, холодна погода або перегрів. Будь ласка, завжди використовуйте його при робочій температурі (-20~45°C).
- Постійне розряджання акумулятора нижче 5-10% і зберігання його з розрядженим акумулятором може скоротити термін його служби. Рекомендовано завжди залишати невикористаним принаймні 20% ємності. (Рекомендується повністю заряджати його принаймні один раз на 90 днів для підтримки найкращої продуктивності, надійності і довговічності.)
- Будь ласка, зберігайте S2000 у сухому середовищі та не зберігайте його на вулиці чи у вологому місці. Зберігання S2000 поза межами вказаних діапазонів температур, може спричинити проблеми з безпекою та скоротити термін служби.
- Поводьтеся з пристроєм обережно та уникайте ударів гострими предметами та сильного струсу.

### Інструкції з утилізації

- Якщо дозволяють умови, переконайтеся, що батарея повністю розряджена, перш ніж викидати її в контейнер для переробки акумуляторів. Продукт містить акумулятори з потенційно небезпечними хімічними речовинами, тому суворо заборонено викидати його у звичайні сміттєві баки. Дотримуйтеся місцевих законів і правил щодо переробки та утилізації батарей.
- Якщо батарею неможливо повністю розрядити через несправність виробу, не викидайте батарею безпосередньо в контейнер для переробки батарей. У такому випадку вам слід звернутися до професійної компанії з переробки акумуляторів для подальшої утилізації.
- Будь ласка, утилізуйте перерозряджені батареї, які неможливо зарядити.

**Гарантія на цей продукт складає 12 місяців (з дати його початкової покупки).**

<https://allpowers.shop>, +38 (063) 569-31-30, sales@allpowers.shop



## **ОФИЦИАЛЬНЫЙ ДИЛЕР В УКРАИНЕ:**

[storgom.ua](http://storgom.ua)

## **ГРАФИК РАБОТЫ:**

Пн. – Пт.: с 8:30 по 18:30

Сб.: с 09:00 по 16:00

Вс.: с 10:00 по 16:00

## **КОНТАКТЫ:**

+38 (044) 360-46-77

+38 (066) 77-395-77

+38 (097) 77-236-77

+38 (093) 360-46-77

Детальное описание товара:

<https://storgom.ua/product/portativna-zaryadna-stanciya-allpowers-s2000.html>

Другие товары: <https://storgom.ua/zaryadnye-stancii.html>