


## CarpetPro

### Средство для чистки ковров порошок RM 760




#### ⚠ ПРЕДУПРЕЖДЕНИЕ

Это только краткое руководство! Перед применением чистящего средства необходимо ознакомиться с инструкцией по применению продукта и выполнять указания по безопасности, размещенные на этикетке продукта. Соблюдать инструкцию по дозировке, указанную на этикетке продукта. Несоблюдение указаний по технике безопасности может привести к повреждению очищаемого объекта и подвергнуть опасности окружающую среду, обслуживающий персонал и других лиц.

## Подготовка


# 1



- A Перед очисткой основательно пропылесосить ковер и очистить от крупной грязи.
- B Добавить в емкость соответствующее количество порошка в зависимости от требуемой обрабатываемой поверхности (100 г/10 л или один мерный стакан на бак) и размешать с водой.
- C Залить раствор чистящего средства в резервуар для чистой воды.

## Čišćenje

# 2




- A Провести предварительную обработку и удалить стойкие пятна.
- B Легкие загрязнения: За один проход нанести и откачать раствор чистящего средства. Сильные загрязнения: Развести и дать подействовать раствору чистящего средства. За второй проход еще раз распылить на поверхность и одновременно удалить раствор.
- C Дать поверхности полностью просохнуть.

#### Указание

Время высыхания зависит от климата в помещении и характеристик ковра.

## После чистки

# 3



- A После работы следует тщательно очистить оборудование, рабочие материалы и машины.
- B При следующем уходе основательно обработать ковер пылесосом.

**ОФИЦИАЛЬНЫЙ ДИЛЕР В УКРАИНЕ:**

[storgom.ua](https://storgom.ua)

**ГРАФИК РАБОТЫ:**

Пн. – Пт.: с 8:30 по 18:30

Сб.: с 09:00 по 16:00

Вс.: с 10:00 по 16:00

**КОНТАКТЫ:**

+38 (044) 360-46-77

+38 (066) 77-395-77

+38 (097) 77-236-77

+38 (093) 360-46-77

Детальное описание товара: <https://storgom.ua/product/karcher-166353.html>

Другие товары: <https://storgom.ua/avtoshampuni.html>