


CA 30 C Средство для очистки поверхностей

протирачный очиститель с баллоном с распылителем



Предупреждение

Это только краткое руководство! Перед использованием чистящего средства прочитайте бюллетень с информацией о продукте и соблюдайте указания по технике безопасности на этикетке продукта. Соблюдать инструкцию дозировки на этикетке продукта.

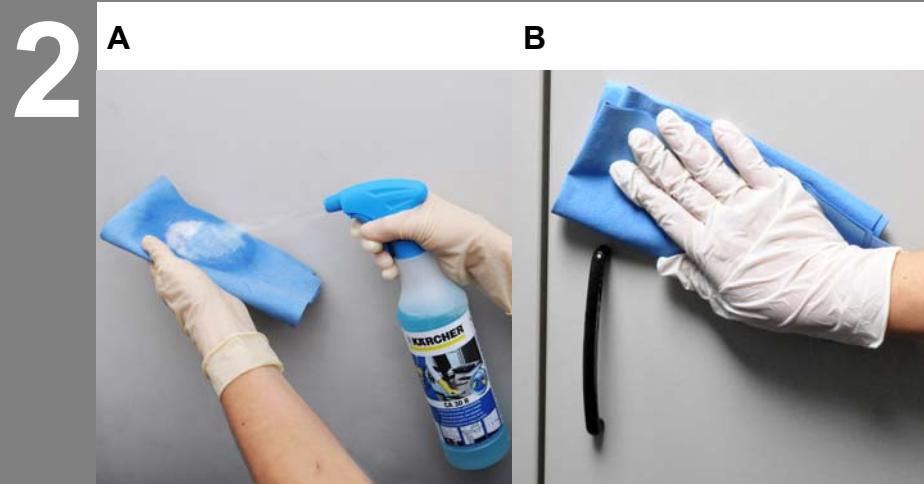
Несоблюдение указаний по технике безопасности может повлечь повреждение очищаемого объекта и подвергнуть опасности окружающую среду, пользователя и других лиц.

Подготовка




- A Дозировка чистящего средства для поверхности: 5 мл/0,5 л.
- B Заполнить баллон с распылителем водой и добавить моющее средство.
- C Закрутить распылительную головку на баллон.

Чистка



- A Распылить средство для чистки поверхности 1-3 раза.
- B Очистить поверхность салфеткой.

После чистки



- A Поместить использованные чистящие средства в мешок для стирки.

CA 30 C Средство для очистки поверхностей протирачный очиститель с ведром



Предупреждение

Это только краткое руководство! Перед использованием чистящего средства прочитайте бюллетень с информацией о продукте и соблюдайте указания по технике безопасности на этикетке продукта. Соблюдать инструкцию дозировки на этикетке продукта. Несоблюдение указаний по технике безопасности может повлечь повреждение очищаемого объекта и подвергнуть опасности окружающую среду, пользователя и других лиц.

Подготовка




- A Наполните ведро водой.
- B Дозировка чистящего средства для поверхности: 10 мл/л.
- C Добавить в ведро средство для очистки поверхности.

Чистка



- A Намочить тряпку в воде и выкрутить.
- B Очистить поверхность салфеткой.

После чистки



- A Поместить использованные чистящие средства в мешок для стирки.
- B Прополоснуть ведро и высушить.

CA 30 C Средство для очистки поверхностей

Чистка пола




Предупреждение

Это только краткое руководство! Перед использованием чистящего средства прочитайте бюллетень с информацией о продукте и соблюдайте указания по технике безопасности на этикетке продукта. Соблюдать инструкцию дозировки на этикетке продукта. Несоблюдение указаний по технике безопасности может повлечь повреждение очищаемого объекта и подвергнуть опасности окружающую среду, пользователя и других лиц.

Подготовка


1



- A Вложить синие мопы в ведро (10 - 15 штук).
- B Налить чистящий раствор для поверхностей на мопу. Дозировка: 10 мл/л.
- C Плотно закрыть крышку, повернуть ведро и дать подействовать чистящему раствору.

Чистка


2



- A Закрепить мопу в держателе.
- B Равномерно очистить пол.

После чистки

3



- A Поместить использованные чистящие средства в мешок для стирки.
- B Прополоснуть ведро и высушить. При необходимости подготовить новые мопы.

ОФИЦИАЛЬНЫЙ ДИЛЕР В УКРАИНЕ:

storgom.ua

ГРАФИК РАБОТЫ:

Пн. – Пт.: с 8:30 по 18:30

Сб.: с 09:00 по 16:00

Вс.: с 10:00 по 16:00

КОНТАКТЫ:

+38 (044) 360-46-77

+38 (066) 77-395-77

+38 (097) 77-236-77

+38 (093) 360-46-77

Детальное описание товара: <https://storgom.ua/product/karcher-166348.html>

Другие товары: <https://storgom.ua/avtoshampuni.html>